

## 一、银行询证函业务初审

- 功能简介：支持进行询证函电子函证的查询以及电子函证的确认。
- 使用者：业务录入员。
- 操作流程：

- ✓ 在菜单中选取“客户服务”->“函证业务”，进入询证函管理页面，如图1所示；
- ✓ 客户选中单条记录后，可点击记录右侧“文件下载”按钮查看函证具体信息，对信息确认无误的进行下一步操作。
- ✓ 系统自动回显当前所有待确认的函证记录，选择一条记录点击“函证确认通过”进入图2点击“确认”。插入KEY确认后，业务完成。如图3和4。
- ✓ 客户拒绝函证业务的，选中记录后可点击“函证确认不通过”。

图1

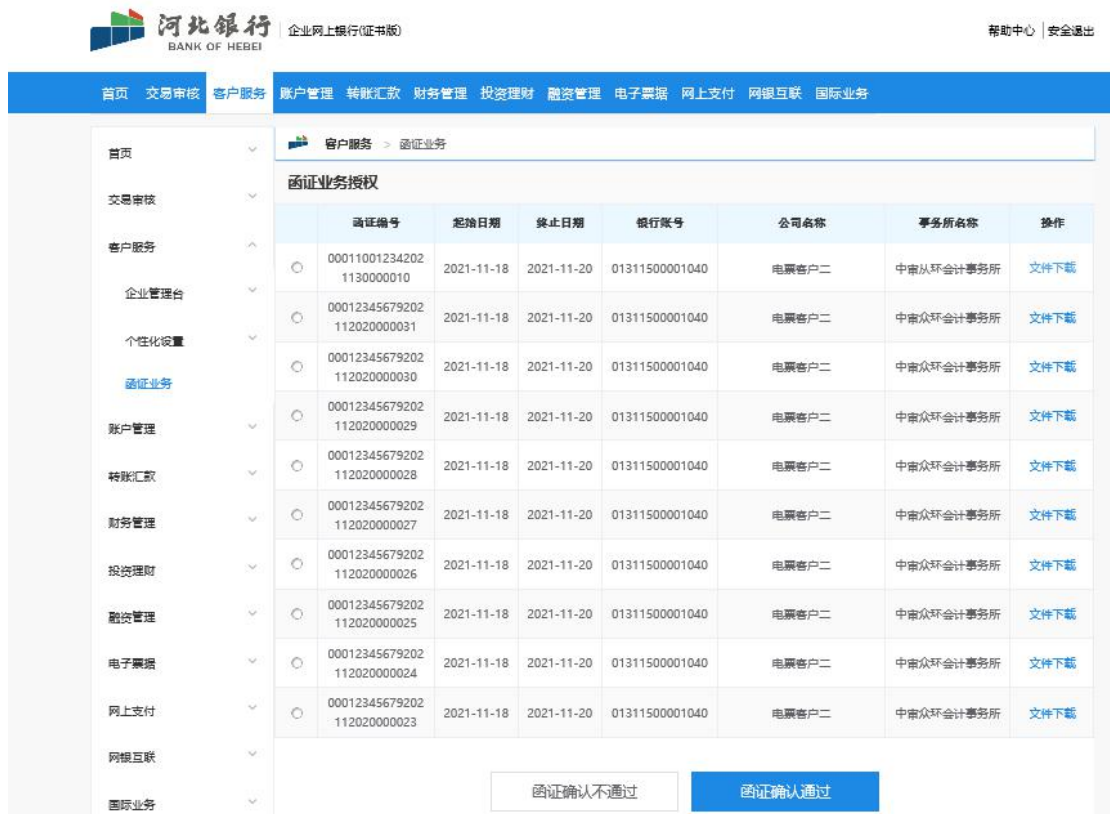


图2

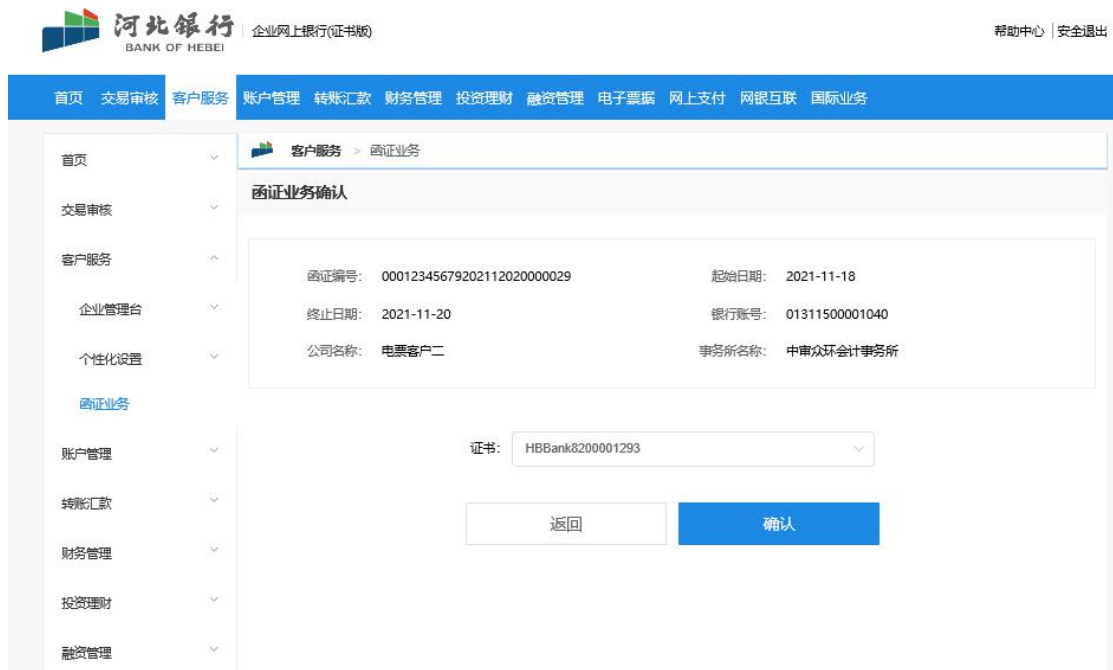
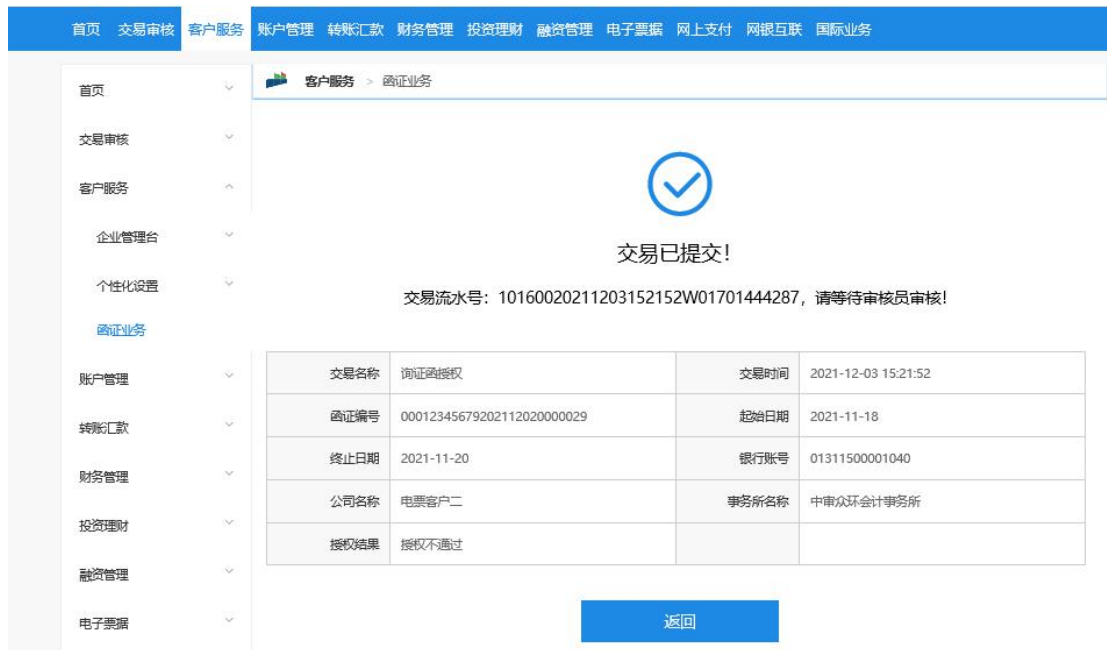


图3



图4



## 二、银行询证函业务复核

- 功能简介：支持对业务录入员确认的函证业务进行复核。
- 使用者：业务复核员。
- 操作流程：
  - ✓ 在菜单中选取“交易审核”，如图5所示。
  - ✓ 系统回显待审核的业务信息，点击单笔记录中的流水号/批次号字段，回显业务详细信息，如图6。
  - ✓ 按录入员及复核员对业务核实的结果，在界面点击“通过”或“拒绝”完成相关操作。
  - ✓ 按图7-9完成相关授权操作。

图 5

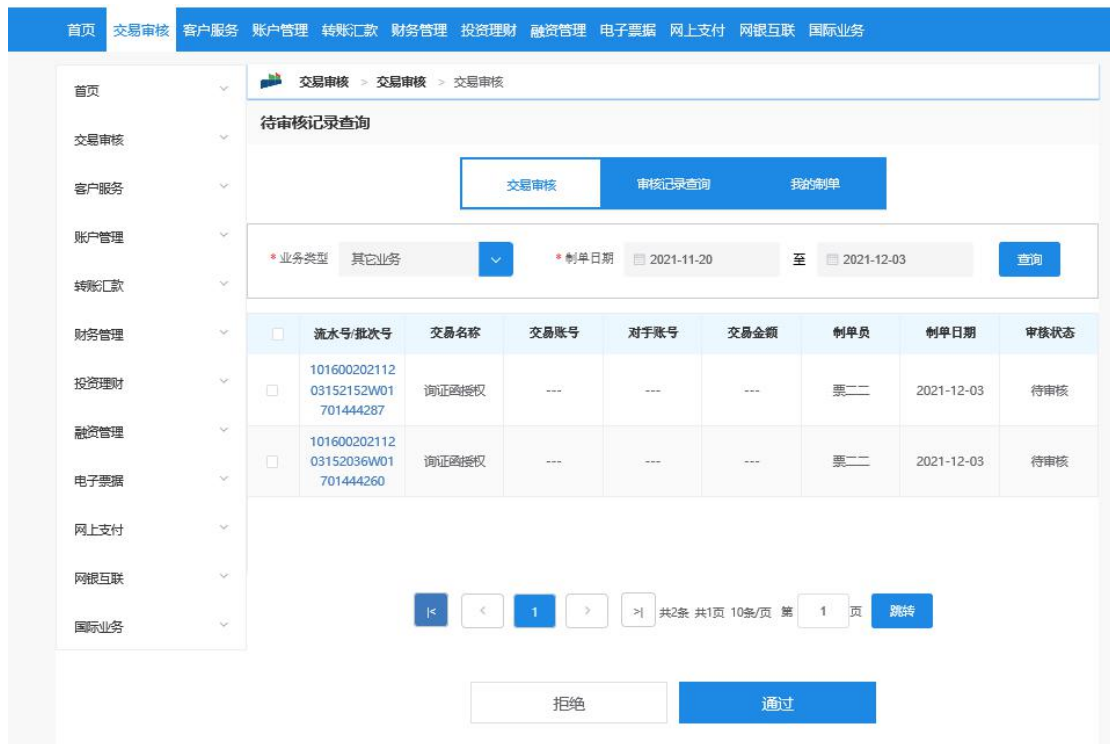


图 6



图 7



图 8




图 9

交易审核 > 交易审核 > 交易审核

### 交易审核结果

1 信息录入 ····· 2 交易确认 ····· 3 提交结果



**交易审核成功**

交易流水号: 10160020211203153056W0170144437

交易类型	询证函授权	审核时间	2021-12-03 15:30:56
交易流水	10160020211203152036W01701444260	交易时间	2021-12-03 15:20:36
函证编号	00012345679202112020000030	起始日期	2021-11-18
终止日期	2021-11-20	银行账号	01311500001040
公司名称	电票客户二	事务所名称	中审众环会计师事务所
授权结果	授权通过		

[返回](#)